

Утверждена Приказом №213 от 28.08.2019г.
по МБОУ

Васильево-Шамшевской СОШ №8

Директор школы :Семейникова С.А.

Инструкция №14

по безопасному поведению во внеурочное и каникулярное время учащихся МБОУ Васильево-Шамшевской СОШ №8 для родителей

1. Общие требования безопасности

Уважаемые родители!

Несовершеннолетние не всегда соблюдают необходимые нормы и правила безопасного поведения.

Администрация МБОУ Васильево-Шамшевской СОШ №8 просит вас провести с детьми индивидуальные беседы, объяснив необходимые правила, соблюдение которых поможет сохранить их жизнь и здоровье, снизить риски несчастных случаев, а отдых и прогулки сделать увлекательными.

Уважаемые родители! Никогда не оставляйте детей без контроля взрослых! Всегда знаете, где ваши дети и с кем, чем они занимаются. Пусть дети всегда знают, где находитесь вы, и имеют возможность быстрой связи с вами.

Убедитесь, что ваши дети знают телефон полиции, скорой помощи, пожарной службы, свой домашний адрес.

Убедите своих детей никогда и никуда не отправляться с незнакомыми людьми, не разрешайте приводить в свой дом незнакомых людей в ваше отсутствие.

Не разрешайте своим детям самостоятельно находиться у воды, проникать на строящиеся, заброшенные, бесхозные объекты и закрытые для посещения объекты, самостоятельно посещать вокзалы и проникать в зону движения скоростных поездов, не позволяйте им играть вблизи железнодорожного полотна., гулять вблизи линии высоковольтных электропередач, подходить к проводам, лежащим на земле, любым объектам электроснабжения, в том числе : трансформаторам, подстанциям, купаться в неустановленных местах, подниматься на открытые чердаки и технические этажи зданий
Запомните, что наибольшее количество случаев травмирования и гибели детей происходит на дорогах. Научите детей соблюдать правила дорожного движения и сами неукоснительно им следуйте. Помните! Дети берут пример именно с вас. Дети копируют ваше поведение.

Объясните на наглядных примерах опасность зацепинга, расскажите о травмах, получаемых участниками столь опасного развлечения. Убедите детей, что сомнительные развлечения не стоят их жизни и здоровья.

Обратите внимание детей на наиболее распространенные случаи пожаров из-за неосторожного обращения с огнем (шалость, непотушенные угли, зола, костры; короткое замыкание, эксплуатация электротехнических устройств, бытовых приборов, печей, пиротехнических изделий).

Опасные игры

Неосторожное, неумелое обращение с огнем, детские игры и шалость с огнем, огнеопасными предметами детей дошкольного и младшего школьного возраста – это причины пожаров в результате случайного нарушения правил пожарной безопасности.

Остается без комментариев тлеющая сигарета, зажженная спичка, конфорка газовой плиты или керосиновый примус (лампа, фонарь), электронагреватель, печь. Все они часть нашего быта. Необходимо постоянно помнить, что любой из этих источников способен воспламенить горючий материал, а дети, оставленные без присмотра взрослых, зачастую сами не подозревают, что обычные вещи таят в себе опасность.

В среднем ежегодно происходит до 5 тыс. пожаров, в огне гибнет около 250 человек. По причине детской шалости с огнем происходит до 150 пожаров. В огне погибает от 15 до 20 детей.

Почему это происходит? Ответ прост - в недостаточном обучении наших с вами детей правилам пожарной безопасности. Ведь обучение это расширение знаний, знакомство с основными причинами возникновения пожаров, привитие элементарных навыков осторожного обращения с огнем и умение правильно действовать в случае возникновения пожара, соблюдение требований правил пожарной безопасности. Если мы этому не обучим детей, мы тем самым запланируем настоящие и будущие пожары из-за незнания элементарных правил пожарной безопасности. Соблюдение этих правил должно стать для детей таким же обязательным и естественным, как соблюдение санитарно-гигиенических правил. Помочь им в этом обязаны мы, взрослые. Поэтому детям необходимо разъяснять опасность игр и шалостей с огнем, правила предосторожности в обращении с электробытовыми приборами. Научить детей пользоваться первичными средствами пожаротушения (огнетушителями), вызывать на помощь пожарную охрану. Дети должны сознательно выполнять дома, в школе, на улице, в лесу требования правил пожарной безопасности.

Обрести уверенность или постоянный страх за детей зависит от Вас.

Пиротехника

Любое пиротехническое изделие имеет потенциальную опасность возгорания или получения травмы. Поэтому безопасность при их применении в первую очередь зависит от человека.

ПОМНИТЕ!

Детям запрещено пользоваться любыми пиротехническими средствами!!!!

Промышленность НЕ ВЫПУСКАЕТ новогодние атрибуты полностью пожаробезопасными. Анализ причин новогодних пожаров свидетельствует, что чаще всего они возникают от бенгальских огней и хлопушек с огневым эффектом, свечами и самодельными неисправными электрогирляндами, беззаботной шалостью детей с огнем.

Помните об опасности возникновения пожара в доме

Чаще беседуйте с детьми о мерах пожарной безопасности.

Не давайте детям играть спичками.

Учите детей правильному пользованию бытовыми электроприборами.

Не разрешайте детям самостоятельно включать освещение новогодней ёлки.

Знайте, что хлопушки, свечи, бенгальские огни могут стать причиной пожара и травм.

Будьте осторожны при пользовании даже разрешённых и проверенных пиротехнических игрушек.

Если всё же случилась с вами или с вашими близкими произошел несчастный случай необходимо немедленно сообщить в службу спасения по телефону "01".

F Об ответственности за своих детей предупреждены классным руководителем сына (дочери)

В целях защиты детей от вредной информации в ИКС «Интернет», представляющей потенциальную опасность для их жизни и здоровья, используйте возможности различных технических и программно-аппаратных средств защиты детей от информации: NetPolice, TrafficInspector, UserGate, KerioControl (с web-фильтром), Интернет Цензор и другие системы контент – фильтрации. Дружите со своими детьми, стремитесь к созданию в семье атмосферы доверия и помните, что в основе большинства детских и подростковых суицидов лежит нарушение детско-родительских отношений, отсутствие тепла, взаимопонимания, любви. Самый «ершистый» подросток всегда ждет ласки от своих самых родных и любимых людей. Неосторожное слово может навсегда разрушить ваши отношения с сыном или дочерью, подорвать веру ребенка в себя, в свою уникальность и значимость для вас, стать поводом для совершения безрассудного поступка.

Если вы замечаете, что ваш ребенок склонен к рискованному поведению, не конфликтуйте с ним и не наказывайте его, обратитесь к специалистам, например к школьным психологам или специалистам МБУ КРЦППиМС ст. Кагальницкой («Муниципальное бюджетное учреждение Кагальницкого района "Центр психолого-педагогического и методического сопровождения"» (86345) 96-1-66). Педагоги-психологи помогут вам выработать стратегию бесконфликтного общения с ребенком и проведут необходимую коррекционную работу с ним.

Не проходите мимо чужих детей, которые подвергают свою жизнь опасности: перебегают улицу в неполюженном месте, гуляют вблизи линии высоковольтных электропередач, купаются в неустановленных местах, поднимаются на открытые чердаки и технические этажи зданий и проч. Остановите их, а кто-то другой остановит вашего ребёнка и не даст ему пострадать.

Родители, помните, безопасность и здоровье Ваших детей в Ваших руках!

№	Ф.И. ученика	№ инструкции	Класс	Ф.И.О. родителей	Подпись родителей	Дата инструктажа
1						
2						
3						
4						
5						
6						
7						
8						
9						
10						
11						

12						
13						
14						
15						
16						
17						
18						
19						
20						
21						
22						
23						
24						
25						
26						
27						
28						

Подпись классного руководителя: _____ / _____ /

Утверждена Приказом №213 от 28.08.2019г.
по МБОУ

Васильево-Шамшевской СОШ №8

Директор школы :Семейникова С.А.

Инструкция №15

по безопасному поведению во внеурочное и каникулярное время учащихся МБОУ Васильево-Шамшевской СОШ №8

1.1 Каникулы начинаются и заканчиваются днями, объявленными в приказе директора по школе. Уход без уважительной причины ранее, чем в утверждённый день и выход на учёбу позже, чем в утверждённый день запрещается.

1.2. Опасные факторы и возможные последствия:

-категорически запрещено использовать любые пиротехнические средства в школе, в общественных местах, дома, в период внеклассных мероприятий.

-категорически запрещено употреблять спиртные напитки, ПАВ, курение.

-категорически запрещено пребывание на водоемах без сопровождения родителей

-категорически запрещены любые самостоятельные поездки ребенка за пределы места жительства без сопровождения родителей

-категорически запрещено пребывание ребенка вне дома после 17.00(темное время суток) без сопровождения родителей.

-снегопады и снижение видимости вследствие снегопадов—потеря ориентировки на местности;

- гололёд—травмы, полученные при падении на скользкой поверхности земли;

-короткий световой день -- травмы, полученные из-за плохой видимости;

-низкая температура воздуха—обморожения при длительном гулянии

- большое скопление народа вне дома-- травмы, полученные при посещении мест большого скопления народа (магазины, кинотеатры, места массовых гуляний);

--близость железной дороги — травмы, полученные на объектах железнодорожного транспорта;

--длительное нахождение на улице и дома без родителей—травмы, полученные дома и на улице

--наличие на улицах собак—укусы, заражение бешенством.

1.3. «НЕ» в быту и на улице

НЕ тяни вилку из розетки за провод;

НЕ берись за провода электрических приборов мокрыми руками;

НЕ пользуйся неисправными электроприборами;

НЕ прикасайся к провисшим, оборванным и лежащим на земле проводам;

НЕ лезь и даже не подходи к трансформаторной будке;

НЕ бросай ничего на провода и в электроустановки;

НЕ подходи к дереву, если заметил на нем оборванный провод;

НЕ влезай на опоры;

НЕ играй под воздушными линиями электропередач;

НЕ лазь на деревья, крыши домов и строений, рядом с которыми проходят электрические провода.

ЗАПРЕЩЕНО:

влезать на деревья, крыши домов и строений, вблизи которых проходят линии электропередач, а также на крыши заброшенных зданий и строений;

влезать на опоры воздушных линий электропередач; играть под проводами линий электропередач; набрасывать на провода палки, проволоку и прочие предметы, запускать вблизи проводов «воздушного змея» и «бумеранги»;

разбивать изоляторы на опорах, лампы уличного освещения;

открывать лестничные электрощиты и вводные щиты в подъездах домов;

проникать в технические подвалы домов, где находятся коммуникации;


проникать в трансформаторные подстанции, распределительные устройства.

Серьезную угрозу здоровью и жизни людей представляет электрический ток напряжением 36 вольт и выше. Дома и на улице нас окружают провода и электрооборудование, находящиеся под напряжением 220 вольт и выше. Ток, который может протекать в бытовой электросети, во много раз превышает смертельный.

Запрещается находиться вблизи территории подстанции. Оборудование здесь находится под высоким напряжением. Нельзя близко подходить к трансформаторным подстанциям. Оборудование здесь находится под напряжением 10 тысяч вольт и выше.

Смертельно опасно прикасаться к любым провисшим или оборванным проводам, подходить ближе, чем на 8-10 метров к лежащим на земле оборванным проводам воздушных линий электропередачи. Большую опасность представляют провода, расположенные в кроне деревьев или кустарников.

Смертельно опасно играть, раскачивая деревья вблизи линии электропередачи. Сырое дерево служит проводником электрического тока.



Запрещается разводить костры под проводами линий электропередачи, проникать в технические подвалы жилых домов, где находятся провода и коммуникации. Ни в коем случае не стоит запускать "воздушных змеев" вблизи воздушных линий электропередачи.

Крайне опасно

- влезать на опоры линий электропередачи;
- подходить и брать в руки оборванные провода;
- открывать лестничные электрощитки и вводные силовые щиты в зданиях.
- набрасывать на провода проволоку и другие предметы.

Эти шалости могут привести к тому, что без электроэнергии могут остаться сотни и тысячи людей. Но что самое страшное - этими действиями они подвергают свою жизнь смертельной опасности. Действующие электроустановки не место для игр и развлечений.

Нельзя касаться железобетонных опор линии электропередачи. Они могут находиться под шаговым напряжением.

Как правило, на электроустановках нанесены предупредительные специальные знаки или укреплены соответствующие плакаты. Все эти плакаты предупреждают человека об опасности поражения электрическим током, и пренебрегать ими, а тем более снимать и срывать их недопустимо.



Для предупреждения об опасности поражения электрическим током



Для предупреждения об опасности подъема по конструкциям, при котором возможно приближение к токоведущим частям, находящимся под напряжением



Для предупреждения об опасности поражения электрическим током

При обнаружении обрыва проводов, искрения, повреждения опор, изоляторов, незакрытых или поврежденных дверей трансформаторных подстанций или электрических щитов, обнаружении сорванных знаков или плакатов во избежание несчастных случаев необходимо незамедлительно сообщить в ближайшее предприятие электрических сетей.

Самовольное подключение к проводам, небрежное отношение к электропроводке и электроприборам приведет к беде.

1.4. Запрещено детям самостоятельно находиться у воды, проникать на строящиеся, заброшенные, бесхозные объекты и закрытые для посещения объекты, самостоятельно посещать вокзалы и проникать в зону движения скоростных поездов, играть вблизи железнодорожного полотна., гулять вблизи линии высоковольтных электропередач, подходить к проводам, лежащим на земле, любым объектам электроснабжения, в том числе : трансформаторам, подстанциям, купаться в неустановленных местах, подниматься на открытые чердаки и технические этажи зданий

2. Требования безопасности перед каникулами

2.1 Внимательно прослушайте инструктаж классного руководителя или учителя, его заменяющего в школе и наставления родителей дома.

2.2 Приготовьте одежду, приспособленную и удобную для прогулок на улице в зимнее время: тёплую куртку или пальто, сапоги или ботинки на меху, тёплые носки, варежки, шапку и т.д.; вместе с родителями спланируйте безопасные маршруты передвижения на улице и обозначьте опасные ситуации дома.

3. Требования безопасности во время каникул

3.1 Дома:

3.1.1 неукоснительно соблюдайте правила пожарной безопасности и электробезопасности: не играй со спичками и зажигалкой, не используйте бумагу или ткань в качестве абажура электролампочек и настольных ламп,

не оставляйте без присмотра электроприборы, уходя из дома или даже из комнаты, обязательно выключайте электроприборы (утюг, телевизор и т. п.), не вставляйте вилку в штепсельную розетку мокрыми руками, не курите в квартире, не пользуйтесь пиротехникой и зажигательными смесями;

3.1.2 не играйте с младшими братьями или сёстрами, или с друзьями с применением режуще-колющих предметов и легковоспламеняющихся жидкостей, осторожно обращайтесь с кипятком и горячей пищей;

3.1.3 прежде чем выйти из квартиры (дома), посмотрите в глазок и убедитесь, что на площадке (около двери) нет посторонних, в противном случае переждите;

3.1.4 никогда не заходите в лифт с незнакомыми людьми, а также в подъезд или на лестничную площадку, если там стоят подозрительные люди, особенно группа людей; если на вас все же напали в лифте, постарайтесь нажать кнопку «Вызов диспетчера».

3.2 На улице:

3.2.1 докладывайте родителям с кем и куда пошли, когда вернётесь, в случае вашей задержки позвоните и предупредите;

3.2.2 старайтесь не гулять в тёмное время суток и во время снегопадов;

3.2.3 выбирайте хорошо освещённые улицы и избегайте пустырей, аллей или строительных площадок; идите длинным путём, если он безопасный;

3.2.4. не щеголяйте дорогими украшениями и телефоном, не носите вызывающего вида одежду, не провоцируйте незнакомых или пьяных людей громкими и подстрекающими высказываниями в их адрес;

3.2.5. если подозреваете, что кто-то преследует вас, перейдите улицу и направьтесь в ближайший освещённый населённый район или в магазин, откуда можно позвонить в полицию; если напуганы, кричите и зовите на помощь;

3.2.6 будьте осторожны при подвижных играх во дворе, особенно при катании с горок и на ледяных дорожках, при падении старайтесь сгруппироваться и упасть набок;

3.2.7. не играйте вблизи трансформаторных будок, в подвалах, не прыгайте по крышам гаражей, не забирайтесь на крыши и чердаки жилых домов;

3.2.8 не применяйте физического и морального насилия над сверстниками;

3.2.9. заметив оставленный в подъезде дома, у скамейки и т. п. пакет (сумку, коробку и т. п.), ни в коем случае не трогайте его: возможно, в нем находится взрывное устройство; сообщите об этом взрослым или позвоните в отделение полиции;

3.2.10 ни в коем случае не пользуйтесь попутными автомобилями и предложением незнакомых лиц прокатиться;

3.2.11 при долгом нахождении на улице в морозные дни периодически осматривайте своё лицо, нет ли обморожения;

3.2.12 не подходите к собакам, находящимся на привязи и к бродячим собакам, не трогайте их, не гладьте; если собака бежит к вам, не пугайтесь, не кричите, остановитесь, встаньте боком к собаке, твёрдым голосом отдайте команды «Фу!», «Сидеть!», позовите хозяина, не кидайте что-либо в собаку, постарайтесь медленно уйти;

3.1.13 не пользуйтесь петардами ни во дворе, ни в квартире.

3.3. На дороге:

3.3.1 не играйте на проезжей части и вблизи дороги;

3.3.2. переходите дорогу только по пешеходным переходам, обозначенным соответствующими дорожными знаками и дорожной разметкой; при наличии светофора следует начать переход только после того, как загорится сигнал зелёного света; при переходе дороги не ограничивайте видимость надетым капюшоном, не пользуйтесь плеером и наушниками, мобильным телефоном, не разговаривайте, не отвлекайтесь, ведите себя осмотрительно;

3.3.3. осторожно проходите мимо стоящего транспорта, знайте, что вы можете не заметить выезжающий автомобиль;

3.3.4 ходите на дороге только по тротуарам, придерживаясь правой стороны или по обочине навстречу движению транспорта.

3.4 На объектах железнодорожного транспорта:

3.4.1 переходите железнодорожные пути только в установленных местах, пользуйтесь при этом пешеходными мостами, тоннелями, переходами, а там, где их нет, - по настилам и в местах, где установлены указатели «Переход через пути»;

3.4.2 перед переходом путей по пешеходному настилу необходимо убедиться в отсутствии движущегося подвижного состава; при приближении поезда, локомотива или вагонов остановитесь, пропустите их и, убедившись в отсутствии движущегося подвижного состава по соседним путям, продолжайте переход; не пользуйтесь плеером с наушниками, телефоном;

3.4.3 при переходе через пути не подлезайте под вагоны и не перелезайте через автосцепки;

3.4.4 при ожидании поезда не устраивайте на платформе подвижные игры; подходите непосредственно к вагону после полной остановки поезда; не бросайте камни и другие предметы в окна поезда и не кладите никакие предметы на рельсы.

3.5 При поездках на автобусе, маршрутном такси, электропоезде, метро:

3.5.1 старайтесь пользоваться хорошо освещёнными и часто используемыми остановками;

3.5.2. не начинайте посадку в транспорт до полной его остановки;

3.5.3 старайтесь сидеть ближе к кабине водителя на автотранспорте; не бегайте по салону, не кричите, не затевайте игр, не открывайте окна;

3.5.4. в метро и на станциях электропоездов стойте за разметкой края платформы, не бегайте по платформе; в метро не бежите по эскалатору;

3.5.5 во время движения электропоезда находитесь только в вагоне, не стойте на подножках, в тамбурах и на переходных площадках, не держите открытыми входные двери.

3.6 В местах массового пребывания людей:

3.6.1 *курить, распивать спиртные напитки, выражаться нецензурными словами запрещено;*

3.6.2 *отправляясь в кинотеатр, на стадион и т.п. не берите объёмных сумок, так как они могут помешать при попадании вас в толпу; надевайте удобные одежду и обувь;*

3.6.3 *при попадании в толпу, старайтесь держаться подальше от краёв и поближе к середине людского потока; держите руки согнутыми в локтях, оберегая грудную клетку от сдавливания;*

3.6.4 *если вы упали в толпе, сгруппируйтесь, защищая голову руками, постарайтесь встать резким рывком;*

3.6.5 *в закрытом помещении перед началом мероприятия ознакомьтесь с местом расположения запасных выходов в случае пожара*

3.7. В районе водоёмов:

3.7.1 *не играйте на поверхности замёрзшего водоёма, если он покрыт матового цвета льдом, безопасным считается лёд сине-зелёного оттенка и толщиной не менее 10 см; не*

катайтесь на коньках и лыжах—катание должно проходить только на специально оборудованных катках или трассах;

3.7.2 считайте лед непрочным- около стока вод (с фабрик, заводов), вблизи камыша, кустов, под сугробами в местах, где бьют ключи, быстрое течение или там, где впадают в реку ручьи, нельзя проверять прочность льда ударом ноги;

3.7.3 при вынужденном переходе водоема безопаснее всего придерживатся проторенных троп или идти по уже проложенной лыжне; но если их нет, надо перед тем, как спуститься на лед, очень внимательно осмотреться и наметить предстоящий маршрут.

4. Требования безопасности в аварийных ситуациях

4.1 при пожаре в квартире сообщить родителям или соседям, вызвать пожарную охрану по телефону 01, защитить органы дыхания тканью желательной влажной и покинуть квартиру, выходя пригнувшись или ползком; если покинуть квартиру невозможно, наполнить ванну водой, уйти в самую дальнюю комнату или на балкон и подавать сигналы бедствия;

4.2 при возгорании в салоне автобуса, маршрутного такси, электропоезда, метро сообщить водителю или машинисту, защитить органы дыхания любой имеющейся тканью и без паники выполнять указания главного проводника или кондуктора;

4.3 если захлопнулась дверь в квартире, возможности сообщите родителям, прибегнув к помощи знакомых взрослых;

4.4 при обморожении растирайте лицо руками, но не снегом; срочно идите домой или обратитесь к родителям друзей, а также знакомым взрослым;

4.5 если провалился под ногами лёд, действуйте быстро и решительно: широко расставив руки, старайтесь не соскользнуть в полынью окончательно, не делайте резких движений, не паникуйте, попытайтесь осторожно налечь грудью на край льда, забросьте сначала одну, потом другую ноги на лёд и медленно ползите к берегу;

4.6 если провалился под лёд ваш товарищ, вооружитесь любой длинной палкой, шестом, верёвкой или шарфами; ползком подберитесь к полынье, за несколько метров от пострадавшего бросьте ему спасательное средство, осторожно вытащите его и ползите вдвоём в том же направлении, откуда пришли, доставьте пострадавшего в тёплое место, оденьте в сухую одежду;

ИНСТРУКЦИЯ №15

5. Родителям на период эпидемии коронавирусной инфекции


1. На период ограничительных мероприятий необходимо исключить, а, если такое невозможно, то максимально ограничить контакты детей.
2. Для максимального снижения риска инфицирования детям лучше оставаться дома. При этом необходимо регулярно проветривать помещение, не реже 1 раза в день проводить влажную уборку с применением дезинфицирующих средств. Важно сразу провести дезинфекцию помещения, а также предметов, упаковки продуктов после доставки их домой.
3. Нужно полностью исключить посещения каких-либо учреждений, мест общественного питания, торговли, образовательных и развлекательных центров, а также других мест общественного пользования.
4. К местам общественного пользования, которые не следует посещать, относятся детские площадки дворов и парков.
5. Гулять с детьми можно на собственных приусадебных участках и площадках, находящихся в индивидуальном пользовании.
6. Посещение лесопарковых зон возможно только при исключении общения с другими взрослыми и детьми, при отсутствии вокруг других отдыхающих.

7. Перед вынужденным выходом из квартиры ребенку по возможности нужно объяснить, что за пределами квартиры нельзя прикасаться руками к лицу и к каким-либо предметам: дверным ручкам, поручням и перилам, стенам, кнопкам лифта и др.
8. После возвращения домой необходимо обработать руки дезинфицирующим средством, снять одежду, тщательно с мылом помыть руки и другие открытые участки кожи, особо обратив внимание на лицо, прополоскать рот, аккуратно промыть нос (неглубоко).
9. Следует помнить, что при достаточной влажности и невысокой температуре коронавируса может сохранять жизнеспособность в течение длительного времени, до 3 суток и более.


COVID-19

ПАМЯТКА ДЛЯ РОДИТЕЛЕЙ НА ПЕРИОД ЭПИДЕМИИ КОРОНАВИРУСНОЙ ИНФЕКЦИИ


РОСПОТРЕБНАДЗОР
ЕДИНЫЙ КОНСУЛЬТАЦИОННЫЙ ЦЕНТР
РОСПОТРЕБНАДЗОРА 8-800-555-49-43




1. На период ограничительных мероприятий необходимо исключить, а, если такое невозможно, то максимально ограничить контакты детей.



2. Для максимального снижения риска инфицирования детям лучше оставаться дома. При этом необходимо регулярно проветривать помещение, не реже 1 раза в день проводить влажную уборку с применением дезинфицирующих средств. Важно сразу провести дезинфекцию помещения, а также предметов, упаковки продуктов после доставки их домой.




3. Нужно полностью исключить посещения каких-либо учреждений, мест общественного питания, торговли, образовательных и развлекательных центров, а также других мест общественного пользования.




4. К местам общественного пользования, которые не следует посещать, относятся детские площадки дворов и парков.


5. Гулять с детьми можно на собственных приусадебных участках и площадках, находящихся в индивидуальном пользовании.




6. Посещение лесопарковых зон возможно только при исключении общения с другими взрослыми и детьми, при отсутствии вокруг других отдыхающих.



7. Перед вынужденным выходом из квартиры ребенку по возможности нужно объяснить, что за пределами квартиры нельзя прикасаться руками к лицу и к каким-либо предметам: дверным ручкам, поручням и перилам, стенам, кнопкам лифта и др.



8. После возвращения домой необходимо обработать руки дезинфицирующим средством, снять одежду, тщательно с мылом помыть руки и другие открытые участки кожи, особо обратив внимание на лицо, прополоскать рот, аккуратно промыть нос (неглубоко).



9. Следует помнить, что при достаточной влажности и невысокой температуре коронавируса может сохранять жизнеспособность в течение длительного времени, до 3 суток и более. У некоторых людей, независимо от возраста, вирус может давать лёгкую или стертую форму заболевания. Именно такие люди наиболее часто становятся источником заболевания.

С инструкцией № 15 ознакомлены

№	Ф.И. ученика	Подпись ученика	№ инструкции	Ф.И.О. родителей	Подпись родителей	Дата инструктажа
1						
2						
3						
4						
5						
6						

7						
8						
9						
10						
11						
12						
13						
14						
15						
16						
17						
18						
19						
20						
21						
22						
23						
24						
25						
26						

Подпись классного руководителя: _____ / _____ /

Утверждена Приказом №213 от 28.08.2019г.
по МБОУ

Васильево-Шамшевской СОШ №8

Директор школы :Семейникова С.А.

**Инструкция №16 по технике безопасности
и ответственности родителей за жизнь и здоровье детей
во внеурочное время и время летних каникул**

Мы, родители учеников_____ класса МБОУ ВАСИЛЬЕВО-ШАМШЕВСКОЙ СОШ №8, обязуемся осуществлять контроль за поведением своего сына (дочери) во внеурочное время ,время каникул и несем полную ответственность за его (ее) жизнь и здоровье в указанный период.

Мы проинструктированы о том, что в данный период все учащиеся должны:

- ☐ Соблюдать правила пожарной и электробезопасности
- ☐ Не использовать пиротехнику.
- ☐ Не употреблять алкогольные напитки и вещества (в т.ч. ПАВ), не курить.
- ☐ Запрещается находиться в бесхозных, аварийных, строящихся зданиях, вблизи линий электропередач, оголенных проводов, трансформаторов.
- ☐ **Категорически запрещено управление мотоциклом, скутером без водительского удостоверения, категорически запрещено управление автомобилем.** В противном случае школа оставляет за собой право сообщать о данных фактах в ОВД.
- ☐ Слушаться родителей, старших членов семьи, уважать их, выполнять обязанности по дому.
- ☐ Примерно вести себя на улице, в общественных местах. Быть внимательными, вежливыми, уступать старшим дорогу и место в общественном транспорте. Соблюдать скромность.
- ☐ Знать и строго соблюдать правила дорожного движения и пожарной безопасности.
- ☐ Быть нетерпеливым к вредным привычкам (алкоголь, сигареты, наркотики), аморальным и антиобщественным поступкам.
- ☐ несовершеннолетним нельзя ходить в походы и экскурсии без сопровождения взрослых;
- ☐ нельзя применять пиротехнические средства;
- ☐ нельзя заходить в нежилые, заброшенные дома;
- ☐ находиться в общественных местах, в общественном транспорте , на улице без сопровождения взрослых
- ☐ несовершеннолетним после 22⁰⁰ не разрешается находится без сопровождения взрослых;
- ☐ Детям запрещается пребывание на водоемах без родителей.
- ☐ Родители обязаны обеспечивать соблюдение правил пожарной и электробезопасности в домовладении.
- ☐ **Родителям запрещается оставлять детей без присмотра во внеучебное время.**
 - ☐ С началом каникул, наших детей подстерегает повышенная опасность на дорогах, у водоёмов, в лесу, на игровых площадках, в садах, во дворах. Этому способствует погода, поездки и любопытство детей, наличие свободного времени, а главное отсутствие должного контроля со стороны взрослых. Чтобы дети были отдохнувшими, здоровыми и живыми надо помнить ряд правил и условий при организации их отдыха с родителями, родственниками, друзьями (на даче ли в деревне у бабушки):
 - ☐ -формируйте у детей навыки обеспечения личной безопасности;
 - ☐ -проведите с детьми с детьми индивидуальные беседы, объяснив важные правила, соблюдение которых поможет сохранить жизнь;
 - ☐ -решите проблему свободного времени детей;
 - ☐ Помните! Поздним вечером и ночью (с 21.00 до 7.00 часов) детям и подросткам законодательно запрещено появляться на улице без сопровождения взрослых;
 - ☐ -постоянно будьте в курсе, где и с кем ваш ребёнок, контролируйте место пребывания детей;

- ƒ -не разрешайте разговаривать с незнакомыми людьми. Объясните ребёнку, что он имеет полное право сказать «нет» всегда и кому угодно, если этот «кто-то» пытается причинить ему вред;
- ƒ -чтобы не стать жертвой или виновником дорожно-транспортного происшествия, обучите детей правилам дорожного движения, научите их быть предельно внимательными на дороге и в общественном транспорте;
- ƒ -проявляйте осторожность и соблюдайте все требования безопасности, находясь с детьми на игровой или спортивной площадке, в походе;

- ƒ Помните! Детям, не достигшим 14 лет, запрещено управлять велосипедом на автомагистралях и приравненных к ним дорогам, а детям, не достигшим 16 лет, скутером (мопедом, квадроциклом).
- ƒ Помните, что от природы дети беспечны и доверчивы. Внимание у детей бывает рассеянным. Поэтому, чем чаще вы напоминаете ребёнку несложные правила поведения, тем больше вероятность, что он их запомнит, и будет применять. Вы должны регулярно их напоминать. 1. Необходимо учить детей не только соблюдать Правила движения, но и с самого раннего возраста учить их наблюдать и ориентироваться. Нужно учитывать, что основной способ формирования навыков поведения - наблюдение, подражание взрослым, прежде всего родителям. Многие родители, не понимая этого, личным примером обучают детей неправильному поведению на дороге.
- ƒ 2. Находясь с ребенком на проезжей части, не спешите, переходите дорогу размеренным шагом. Иначе вы научите спешить там, где надо наблюдать и соблюдать правила безопасности.
- ƒ 3. Не посылайте ребенка переходить или перебегать дорогу впереди вас - этим вы обучаете его переходить через дорогу, не глядя по сторонам. Маленького ребенка надо крепко держать за руку, быть готовым удерживать при попытке вырваться - это типичная причина несчастных случаев.
- ƒ 4. Учите ребенка смотреть. У ребенка должен быть выработан твердый навык: прежде, чем сделать первый шаг с тротуара, он поворачивает голову и осматривает дорогу во всех направлениях. Это должно быть доведено до автоматизма.
- ƒ 5. Учите ребенка замечать машину. Иногда ребенок не замечает машину или мотоцикл, находящиеся вдалеке. Научите его всматриваться вдалё.
- ƒ 6. Учите ребенка оценивать скорость и направление будущего движения машины. Научите ребенка определять, какая машина едет прямо, а какая готовится к повороту.
- ƒ 7. Твердо усвойте сами и научите ребенка, что входить в любой вид транспорта и выходить из него можно только тогда, когда он стоит. Объясните ребенку, почему нельзя прыгать на ходу. Сохранение жизни и здоровья детей – главная обязанность взрослых.
- ƒ
- ƒ Пожалуйста, сделайте всё, чтобы свободное от учебы время, каникулы Ваших детей прошли благополучно, отдых не был омрачен.
- ƒ

ƒ Об ответственности за своих детей предупреждены , с инструкцией ознакомлены классным руководителем сына (дочери)

№	Ф.И. ученика	Ф.И.О. родителей	№ инструкции	Подпись родителей	Дата инструктажа
2					
3					

4					
5					
6					
7					
8					
9					
10					
11					
12					
13					
14					
15					
16					
17					
18					
19					
20					
21					
22					
23					
24					
25					
26					

Утверждена Приказом №213 от 28.08.2019г.
по МБОУ

Васильево-Шамшевской СОШ №8

Директор школы :Семейникова С.А.

Инструкция №17

Правила поведения во время каникул

1. Соблюдай правила ПДД
2. Соблюдай правила пожарной безопасности и обращения с электроприборами
3. Соблюдай правила поведения в общественных местах
4. Соблюдай правила личной безопасности на улице
5. Соблюдай правила поведения, когда ты один дома
6. Соблюдай правила безопасности при обращении с животными
7. Не играй с острыми, колющими и режущими, легковоспламеняющимися и взрывоопасными предметами, огнестрельным и холодным оружием, боеприпасами.

Инструкция №1.

Правила поведения, когда ты один дома

1. Открывать дверь можно только хорошо знакомому человеку.
2. Не оставляй ключ от квартиры или дома в «надежном месте».
3. Не вешай ключ на шнурке себе на шею.
4. Если ты потерял ключ – немедленно сообщи об этом родителям.

Инструкция №2

Правила личной безопасности на улице

1. Если на улице кто-то идёт и бежит за тобой, а до дома далеко, беги в ближайшее людное место: к магазину, автобусной остановке.
2. Если незнакомые взрослые пытаются увести тебя силой, сопротивляйся, кричи, зови на помощь: «Помогите! Меня уводит незнакомый человек!»
3. Не соглашайся ни на какие предложения незнакомых взрослых.
4. Никуда не ходи с незнакомыми взрослыми и не садись с ними в машину.
5. Никогда не хвастайся тем, что у твоих родителей много денег.
6. Не приглашай домой незнакомых ребят, если дома нет никого из взрослых.
7. Не играй с наступлением темноты.

Инструкция №3.

Правила дорожного движения

1. Проходи по тротуару только с правой стороны. Если нет тротуара, иди полевому краю дороги, навстречу движению транспорта.
2. Дорогу переходи в том месте, где указана пешеходная дорожка или установлен светофор. Дорогу переходи на зелёный свет.
3. Когда переходишь дорогу, смотри сначала налево, потом направо.
4. Если нет светофора, переходи дорогу на перекрёстке. Пересекать улицу надо прямо, а не наискось.
5. Не переходи дорогу перед близко идущим транспортом.
6. На проезжей части игры строго запрещены.
7. Не выезжай на проезжую часть на велосипеде.

Инструкция №4

Правила пожарной безопасности и обращения с электроприборами

Запрещается:

1. Бросать горящие спички, окурки в помещениях, покупать и использовать пиротехнику

2. Небрежно, беспечно обращаться с огнём.
3. Выбрасывать горящую золу вблизи строений.
4. Оставлять открытыми двери печей, каминов.
5. Включать в одну розетку большое количество приборов потребителей тока.
6. Использовать неисправную аппаратуру и приборы.
7. Пользоваться повреждёнными розетками. Пользоваться электрическими утюгами, плитками, чайниками без подставок из негорючих материалов.
8. Пользоваться электрошнурами и проводами с нарушенной изоляцией.
9. Оставлять без присмотра топящиеся печи.
10. Ковырять в розетке ни пальцем, ни другими предметами.
11. Самим чинить и разбирать электроприборы.

Разрешается:

1. Защищать дом от пожара.
2. В случае возникновения пожара вызвать пожарную охрану.
3. Использовать все имеющиеся средства для тушения пожара.
4. Подавать сигналы тревоги.
5. Встречать пожарных и сообщать им об очаге пожара.
6. Знать план эвакуации на случай пожара.
7. Кричать и звать на помощь взрослых.
8. Двигаться ползком или пригнувшись, если помещение сильно задымлено.
9. Вынести из горящего помещения людей, детей.
10. Набросить покрывало на пострадавшего.

С инструкцией ознакомлен Инструкция №17 Класс _____

№	Ф.И. ученика	№ инструкции	Подпись ученика	Ф.И.О. родителей	Подпись родителей	Дата инструктажа
1						
2						
3						
4						
5						
6						
7						
8						
9						
10						
11						
12						
13						

14						
15						
16						
17						
18						
19						
20						
21						
22						
23						
24						
25						
26						

Подпись классного руководителя: _____ / _____ /

Я,

Ф.И.О. родителя

С Памяткой для родителей «Техника безопасности учащихся в период летних каникул» ознакомлен.

Обязуюсь обеспечить безопасность проведения летних каникул своему ребёнку

Ф.И. учащегося

Беру ответственность за жизнь и здоровье ребёнка в период летних каникул на себя.

Ф.И.О. родителя подпись дата